

التفويض الإلكتروني للمتبرعين بانر

دليل المتبرع

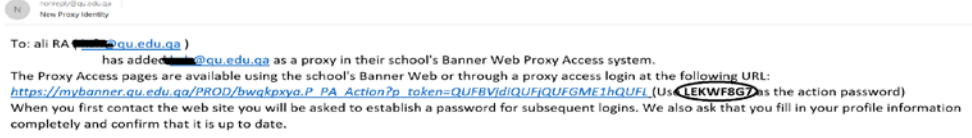
إعداد
فريق البانر

دليل المحتويات

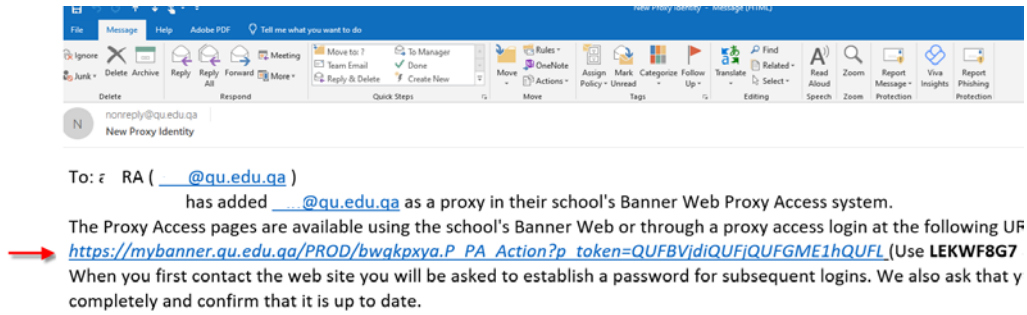
- 3.....الدخول إلى حساب المتبرع لأول مرة
- 6.....الاطلاع على الجدول الدراسي
- 7.....الاطلاع على كشف الدرجات
- 8.....الدفع بواسطة البطاقات الائتمانية
- 13.....الدفع بواسطة بطاقات الصراف

الدخول إلى حساب المتبرع لأول مرة

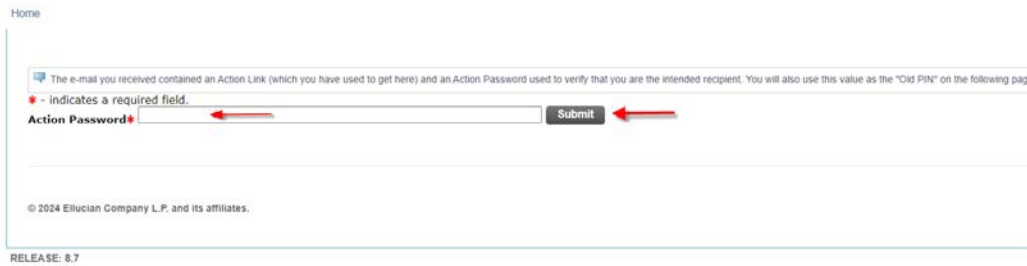
1. انسخ كلمة المرور الموجودة في الرسالة التي بعنوان "New proxy identity" بواسطة البريد الإلكتروني كما هو مبين أدناه



2. اضغط على الرابط المؤقت المشار إليه أدناه.



3. ادخل في الحقل "Action Password" كلمة المرور الموجودة في البريد الإلكتروني في الخطوة الأولى في صفحة الرابط المؤقت، وبعد ذلك اضغط الزر "Submit"



4. ادخل البريد الإلكتروني في الحقل "Enter e-mail address" ثم كلمة المرور الموجودة في البريد الإلكتروني في الخطوة الأولى في الحقل "Enter Old Pin"، وبعد ذلك قم بإدخال وإعادة إدخال كلمة مرور جديدة في الحقلين "Enter New PIN" و "Validate PIN"، لحفظ البيانات اضغط على الزر "Save"

Reset PIN

Home

Enter your new PIN twice. A PIN can be a number, password or passphrase. For higher security, use a combination of uppercase letters, lowercase letters and numbers.

* - Indicates a required field.

Minimum PIN length: 8 Maximum PIN length: 15

The PIN must contain at least one numeric character and at least one alphabetic character.

Enter e-mail address*

Enter Old PIN*

Enter New PIN*

Validate PIN*

Save

5. ادخل معلوماتك في الحقول الإجبارية المشار إليها بالعلامة * تحت القائمة "Profile" ثم اضغط الزر "Save" لحفظ المعلومات. يرجى التأكد من أن المعلومات محدثة.

Your new PIN has been successfully saved.

Profile TSTUDENT1 TSTUDENT

Proxy Profile

Please keep your Banner Web proxy information up-to-date. [Click here to change your PIN](#)

* - indicates a required field.

First Name * F

Middle Name

Last Name * Al

Nickname

E Mail Address * fal

Permanent Phone Area Code

Permanent Phone Number

Permanent Phone Extension

Mailing Address Line 2

Mailing Address Line 3

City

Nation Not Applicable

Save

6. اضغط على اسم الطالب للاطلاع على قائمة صفحات الخدمة الذاتية المصرح بها من قبل الطالب

Profile TSTUDENT1 TSTUDENT

Proxy Authorizations

The following Banner Web page links have been specifically authorized for your use. All pages will display in a dedicated Proxy Access window. Use the EXIT link

Donor Menu for TSTUDENT1 TSTUDENT
الجدول الدراسي للطلاب
Concise Student Schedule
كشف الدرجات التقييمي
Academic Transcript
الفتح الإلكتروني
Online Payment

© 2024 Ellucian Company L.P. and its affiliates.

7. للخروج من النظام اضغط على "Sign Out" على اليمين أعلى الصفحة

QATAR UNIVERSITY

Sign Out Help

You will see a tab for each Banner Web user who has authorized pages for you to access. Select a named tab to enter PROXY MODE. You will then see a list of links for pages authorized by that user.

While in PROXY MODE any links and tabs above will be disabled. Select the Profile tab (or close your browser) to exit proxy mode.

When you activate a link, the focus will change to another browser window dedicated to proxy display. The window title and page content (including links) are only valid for the selected user.

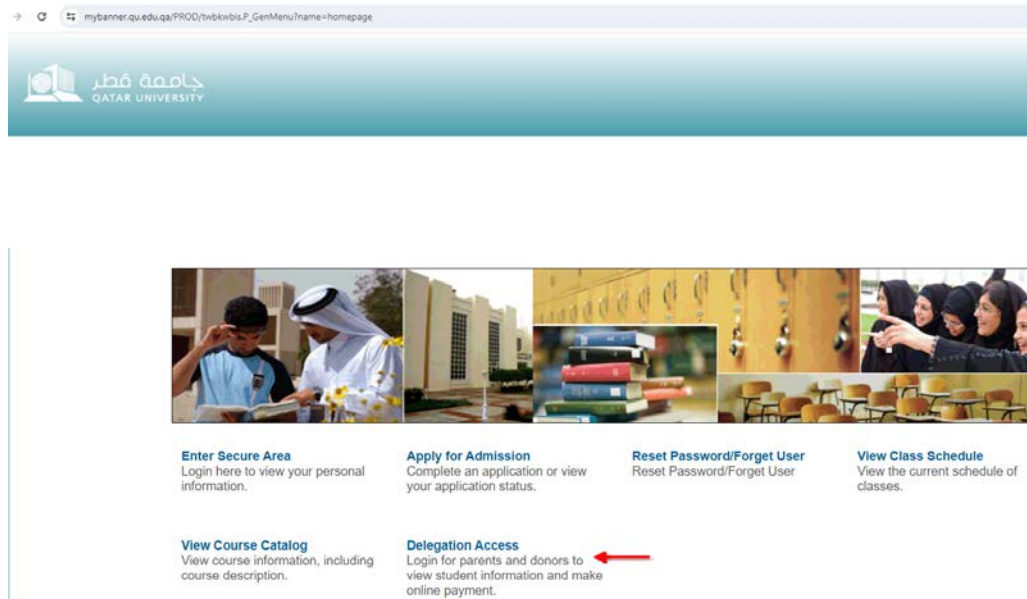
Profile TSTUDENT1 TSTUDENT

Proxy Authorizations

The following Banner Web page links have been specifically authorized for your use. All pages will display in a dedicated Proxy Access window. Use the EXIT link to close the Proxy Access window. There is no need to close the window until you have completed all proxy access.

Donor Menu for TSTUDENT1 TSTUDENT
الجدول الدراسي للطلاب
Concise Student Schedule
كشف الدرجات التقييمي
Academic Transcript
الفتح الإلكتروني
Online Payment

8. لدخول إلى النظام مجدداً اضغط على الرابط "Delegation Access" في الصفحة الرئيسية على الرابط mybanner.qu.edu.qa كما هو مبين أدناه.



mybanner.qu.edu.qa/FROD/tw/bk/bis_P_GenMenu?name=homepage

جامعة قطر
QATAR UNIVERSITY

Enter Secure Area
Login here to view your personal information.

Apply for Admission
Complete an application or view your application status.

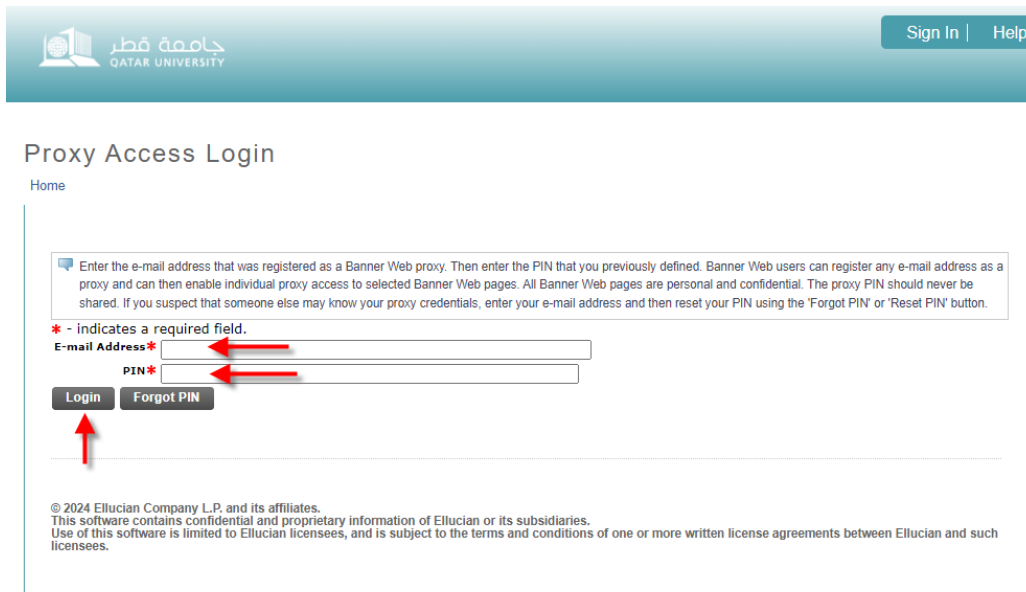
Reset Password/Forget User
Reset Password/Forget User

View Class Schedule
View the current schedule of classes.

View Course Catalog
View course information, including course description.

Delegation Access
Login for parents and donors to view student information and make online payment.

9. ادخل البريد الإلكتروني وكلمة المرور الجديدة التي تم إدخالها في الخطوة رقم 4 وبعدها اضغط على الزر "Login"



جامعة قطر
QATAR UNIVERSITY

Sign In | Help

Proxy Access Login

Home

Enter the e-mail address that was registered as a Banner Web proxy. Then enter the PIN that you previously defined. Banner Web users can register any e-mail address as a proxy and can then enable individual proxy access to selected Banner Web pages. All Banner Web pages are personal and confidential. The proxy PIN should never be shared. If you suspect that someone else may know your proxy credentials, enter your e-mail address and then reset your PIN using the 'Forgot PIN' or 'Reset PIN' button.

* - indicates a required field.

E-mail Address*

PIN*

Login Forgot PIN

© 2024 Ellucian Company L.P. and its affiliates.
This software contains confidential and proprietary information of Ellucian or its subsidiaries.
Use of this software is limited to Ellucian licensees, and is subject to the terms and conditions of one or more written license agreements between Ellucian and such licensees.

RELEASE: 8.7.1.1

الإطلاع على الجدول الدراسي

1. بعد الدخول على النظام، اضغط على اسم الطالب ثم اضغط على الرابط الجدول الدراسي للطلاب Concise Student Schedule

Profile TSTUDENT1 TSTUDENT

Proxy Authorizations

The following Banner Web page links have been specifically authorized for your use. All pages will display in a dedicated Proxy Access window. Use the EXIT link

Donor Menu for TSTUDENT1 TSTUDENT
الجدول الدراسي للطلاب Concise Student Schedule
كشف الدرجات التفصيلي Academic Transcript
الدفع الإلكتروني Online Payment

© 2024 Ellucian Company L.P. and its affiliates.

2. اختر الفصل الدراسي ثم اضغط الزر "Submit"

QATAR UNIVERSITY Sign Out | Help

Registration Term

You are viewing TSTUDENT1 TSTUDENT's information

Please select the appropriate semester.

Select a Term: Summer 2019 (View only)

Submit

© 2024 Ellucian Company L.P. and its affiliates.

RELEASE: 8.7.1

3. سيظهر جدول الطالب على مدار كل أسبوع دراسي كما هو مبين أدناه، فعلى سبيل المثال هذا الطالب مسجل في مقرر تدريب ميداني في الأعمال في كل أيام الأسبوع من الأحد إلى الخميس من الساعة الثامنة صباحاً إلى الساعة الخامسة مساءً.

QATAR UNIVERSITY Sign Out | Help

This page lists the classes for which you are registered for the term. All of the detail information about the class is

Name:

Classification: Senior
Level: Undergraduate
College: Business and Economics
Major and Department: Management, Management and Marketing
Business and Economics
Minor: No Minor for Management

GRN	Course	Title	Campus	Credits	Level	Start Date	End Date	Days	Time	Locati
30093	MAGT 307 L01	Internship in Business	Male Designated Area	3.000	UG	Jun 29, 2014	Aug 25, 2014	MTWRU	8:00 am - 5:50 pm	TBA
				Total Credits:	3.000					

الإطلاع على كشف الدرجات

1. بعد الدخول على النظام، اضغط اسم الطالب ثم اضغط على الرابط كشف الدرجات التفصيلي
Academic Transcript

Profile TSTUDENT1 TSTUDENT

Proxy Authorizations

The following Banner Web page links have been specifically authorized for your use. All pages will display in a dedicated Proxy Access window. Use the EXIT link

Donor Menu for TSTUDENT1 TSTUDENT
الجدول الدراسي للطالب Concise Student Schedule
كشف الدرجات التفصيلي Academic Transcript
الدفع الإلكتروني Online Payment

© 2024 Ellucian Company L.P. and its affiliates.

2. اضغط الزر "Submit"

Qatar University Logo

Sign Out | Help

Academic Transcript

You are viewing TSTUDENT1 TSTUDENT's information

Select the transcript level and transcript type.

Transcript Level: All Levels

Transcript Type: Web Transcript

Submit

3. يظهر في كشف الدرجات درجات كل فصل على حده، فعلى سبيل المثال الطالب حاصل درجة أ في مقرر التجارة الدولية International Business في خريف 2012 كما هو مبين أدناه

Qatar University Logo

Sign Out | Help

Current Term: 12.000 12.000 12.000 12.000 46.000

Cumulative: 72.000 258.000

Web Transcript

Term: Fall 2012

College: Business and Economics

Major: Management

Student Type: Regular - Full Time

Academic Standing: Vice President's List

Additional Standing: Dean's List

Subject	Course	Campus	Level	Title	Grade	Credit Hours
ACCT	331	Male Designated Area	UG	Cost & Management Accounting	A	3.00
DAWA	203	Male Designated Area	UG	Principles & Method of Dawa	B+	3.00
MAGT	306	Male Designated Area	UG	International Business	A	

4. وفي نهاية كشف الدرجات يظهر المعدل التراكمي للطالب، وهذا الطالب حاصل على معدل 3.61 من 4 كما هو مبين أدناه

جامعة قطر
QATAR UNIVERSITY

Sign Out | Help

stitution:	3.000	3.000	3.000	3.000	12.00	4.00
isfer:	0.000	0.000	0.000	0.000		
	3.000	3.000	3.000	3.000	12.00	4.00

PT TOTALS (UNDERGRADUATE) -Top-

	Attempt Hours	Passed Hours	Earned Hours	GPA Hours	Quality Points	GPA
stitution:	141.000	126.000	126.000	126.000	456.00	3.61
isfer:	0.000	0.000	0.000	0.000	0.00	0.00
	141.000	126.000	126.000	126.000	456.00	3.61

الدفع بواسطة البطاقات الائتمانية

1. اضغط على اسم الطالب ثم اضغط على الرابط الدفع الإلكتروني Online Payment

Profile TSTUDENT1 TSTUDENT

Proxy Authorizations

The following Banner Web page links have been specifically authorized for your use. All pages will display in a dedicated Proxy Access window. Use the EXIT link

Donor Menu for TSTUDENT1 TSTUDENT
الجدول الدراسي للمطالب Concise Student Schedule
كشف الدرجات التفصيلي Academic Transcript
الدفع الإلكتروني Online Payment

© 2024 Ellucian Company L.P. and its affiliates.

2. اختر الفصل ثم اضغط الزر Submit

Personal Information Student Registrations Student Registration Support Student Services One Stop Alu

Select Term

Home > Calculated Repayment Plan Summary > Select Another Term

Select a Term: Fall 2023

Submit

© 2023 Ellucian Company L.P. and its affiliates.

RELEASE: 8.7.1

3. اضغط الزر Pay Now

Account Detail for Term

Home > Student Registrations > Student Account حساب الطالب > Account Detail for Term

Review detail transactions on your account, including current and future balance totals for the selected term and other terms.

202310 Fall 2023 Term Detail

Description	Item Date	Charge	Payment	Balance	Pay Now
Net Term Balance				QAR 0.00	
Net Balance for Other Terms:				QAR 38.00	
Account Balance:				QAR 38.00	

Pay Now

Select Another Term ■ Statement and Payment History

4. ادخل المبلغ المراد دفعه في الحقل Payment Amount ثم اضغط الزر Submit

< > Personal Information | Student Registrations | Student Registration Support | :

Tuition and Fees Payment

Home > Tuition and Fees Payment

* indicates required field

Payment Amount:*

Submit

© 2023 Ellucian Company L.P. and its affiliates.

5. اختر البطاقة الائتمانية وذلك بتظليل الحقل Credit Card ثم الزر Continue to Payment



Select Payment Type

You are about to make a payment, please validate the following data

Reference ID: MjlyOTM1
Description: Registration Fees
Amount (QAR): 171.00

Select Payment Method

- Credit Card
 Debit Card

Continue to Payment

1. ادخل (الاسم الأول، الاسم الأخير، العنوان، المدينة، رقم الهاتف، البريد الإلكتروني) في الحقول المشار إليه بالعلامة *

ملاحظة هامة: يجب إدخال الاسم الأول والاسم الأخير والمدينة باللغة الإنجليزية في الحقول المشار إليها أدناه وعدم استخدام الأرقام في هذه الحقول لضمان نجاح عملية الدفع الإلكتروني، كما يجب إدخال رقم الهاتف والبريد الإلكتروني في الحقول المشار إليها أدناه.

cybersource
A Visa Solution

Billing Information

* Required field

First Name *

Last Name *

Company Name

Address Line 1 *

City *

Country/Region *

State/Province

Zip/Postal Code

Phone Number *

Email *

Your Order

Total amount
171.00 QAR

2. اختر نوع البطاقة وادخل بيانات البطاقة (رقم البطاقة، تاريخ الانتهاء، الرقم السري الذي يوجد خلف البطاقة) ثم اضغط على الزر Pay

Zip/Postal Code

Phone Number *

Email *

Your Order

Total amount
171.00 QAR

Payment Details

Card Type *

VISA Visa Mastercard

Card Number *

Expiration Month * Month Expiration Year * Year

CVN * This code is a three or four digit number printed on the back or front of credit cards.

Cancel Pay

■ اضغط على الزر Pay في صفحة تأكيد الدفع

cybersource
A Visa Solution

Review your Order

Billing Address [Edit Address](#)

TSTUDENT1 TSTUDENT
al waab
doha
Qatar

Payment Details

Card Type Mastercard

Card Number xxxxxxxxxxxx

Expiration Date

Your Order

Total amount QAR

Back Pay

[Cancel Order](#)

3. ادخل كلمة المرور لمرة واحدة (OTP) والتي ستصل في رسالة في الهاتف النقال ثم اضغط على الزر Submit



Purchase authentication

The One Time Password (OTP) has been sent to your registered contact with QIB.

Transaction Details

Merchant: QATAR UNIVERSITY ECOMMERC
Transaction Amount: QAR 2.00
Card Number: *****
Enter Code:

[Click here to receive another code](#)

Submit

[Terms and Conditions Apply](#)

[Exit](#)

4. بعد نجاح عملية الإلكتروني، اضغط على الرابط complete your payment للعودة إلى الخدمة الذاتية.



جامعة قطر
QATAR UNIVERSITY

Payment Status

Please find the Transaction Status below.

Transaction ID : 222932
Amount : 171
Payment Type : WEBCCREGFEES
Status : Payment Success
Transaction Date : 2023-09-25T08:03:06Z

[Please click here to complete your payment](#) 

الدفع بواسطة بطاقات الصراف

1. اضغط على اسم الطالب ثم اضغط على الرابط الدفع الإلكتروني Online Payment

[Profile](#) TSTUDENT1 TSTUDENT

Proxy Authorizations

The following Banner Web page links have been specifically authorized for your use. All pages will display in a dedicated Proxy Access window. Use the EXIT link

Donor Menu for TSTUDENT1 TSTUDENT
Concise Student Schedule الجدول الدراسي للطالب
Academic Transcript كشف اداء حياك التقييمي
Online Payment الدفع الإلكتروني

© 2024 Ellucian Company L.P. and its affiliates.

2. اختر الفصل ثم اضغط الزر Submit

< > [Personal Information](#) [Student Registrations](#) [Student Registration Support](#) | [Student Services](#) [One Stop](#) [Alu](#)

Select Term

| Home > Calculated Repayment Plan Summary > Select Another Term

Select a Term:

[Submit](#)

© 2023 Ellucian Company L.P. and its affiliates.

RELEASE: 8.7.1

1. اضغط الزر Pay Now

Account Detail for Term

| Home > Student Registrations > Student Account حساب الطالب > Account Detail for Term

Review detail transactions on your account, including current and future balance totals for the selected term and other terms.

202310 Fall 2023 Term Detail

Description	Item Date	Charge	Payment	Balance	Pay Now
Net Term Balance				QAR 0.00	
Net Balance for Other Terms:				QAR 38.00	
Account Balance:				QAR 38.00	

[Pay Now](#)

[Select Another Term](#) ■ [Statement and Payment History](#)

2. ادخل المبلغ المراد دفعه في الحقل Payment Amount ثم اضغط الزر Submit

< > Personal Information | Student Registrations | Student Registration Support | :

Tuition and Fees Payment

| Home > Tuition and Fees Payment

* indicates required field

Payment Amount:*

Submit

© 2023 Ellucian Company L.P. and its affiliates.

3. اختر بطاقة الصراف بتظليل الحقل Debit Card ثم الزر Continue



Select Payment Type

You are about to make a payment, please validate the following details and select t

Reference ID: MjlyOTMx
Description: Registration Fees
Amount (QAR): 171.00

Select Payment Method

Credit Card

Debit Card

Continue to Payment

10. ادخل بيانات بطاقة الصراف (رقم البطاقة، تاريخ الانتهاء) ثم اضغط على الزر Continue

Payment Unique Number: 641431 Amount
Description: Your e-commerce order from Qatar University Qpay QAR 171.00

Enter your payment card details

Card Number

Card Expiry Date

By clicking the "Continue" button, you hereby acknowledge accepting the [Terms and Conditions](#) of payment.

Continue Cancel

For proper completion of your transaction, please do not refresh this page or click the browser's back button.

11. ادخل كلمة المرور لمرة واحدة (OTP) والتي ستصل في رسالة نصية في الهاتف النقال ثم اضغط على الزر Continue

The screenshot shows the QPAY payment interface. At the top left is the QPAY logo. Below it, the Payment Unique Number is 641431 and the Amount is QAR 171.00. The Description is 'Your e-commerce order from Qatar University Qpay'. A dark red banner reads 'Enter the One-Time-Password (OTP) you received'. Below this, a message states 'For increased security, your bank sent you a password valid for one time'. There is a text input field for 'Your OTP'. At the bottom, there are logos for NAPS and HIMYAN, and three buttons: 'Resend OTP', 'Continue', and 'Cancel'. A footer note says 'For proper completion of your transaction, please do not refresh this page or click the browser's back button.'

12. ادخل الرقم السري للصراف الآلي (ATM) وذلك بالضغط على الأرقام في لوحة الأرقام المبينة أدناه

The screenshot shows the QPAY payment interface. At the top left is the QPAY logo. Below it, the Payment Unique Number is 641431 and the Amount is QAR 171.00. The Description is 'Your e-commerce order from Qatar University Qpay'. A dark red banner reads 'Enter your payment card details'. Below this, the Card Number is 416639*****7494. There is a text input field for 'Your PIN' with a red border and the error message 'Invalid card pin' below it. Below the input field is a numeric keypad with buttons for digits 0-9, a backspace button, and an 'Enter' button.

13. اضغط على الزر Pay

The screenshot shows the QPAY payment interface. At the top left is the QPAY logo. Below it, the Card Number is 416639*****7494. There is a text input field for 'Your PIN' with four dots. Below this, there are logos for NAPS and HIMYAN, and two buttons: 'Pay' and 'Cancel'. A red arrow points to the 'Pay' button. A footer note says 'For proper completion of your transaction, please do not refresh this page or click the browser's back button.' Below the footer is a numeric keypad with buttons for digits 0-9, a backspace button, and an 'Enter' button.

4. بعد نجاح عملية الإللكتروني، اضغط على الرابط [Please click here to complete your payment](#) للعودة إلى الخدمة الذاتية.



Payment Status

Please find the Transaction Status below.

Transaction ID : 222932
Amount : 171
Payment Type : WEBCCREGFEES
Status : Payment Success
Transaction Date : 2023-09-25T08:03:06Z

[Please click here to complete your payment](#) 